

บทที่ 1

บทนำ

Preface

สำนักยุทธศาสตร์อุดมศึกษาต่างประเทศ สำนักงานคณะกรรมการการอุดมศึกษาได้สำรวจข้อมูล นักศึกษาต่างชาติที่เข้ามาศึกษาในสถาบันอุดมศึกษาในสังกัดและในกำกับสำนักงานคณะกรรมการการอุดมศึกษา ตั้งแต่ปี พ.ศ. 2545 ในมิติต่างๆ ได้แก่ เพศ กลุ่มอายุ สัญชาติ ระดับการศึกษา สาขาวิชาและแหล่งทุนสนับสนุน ค่าใช้จ่ายในการศึกษา ซึ่งแสดงให้เห็นภาพรวมและความหลากหลายของนักศึกษาต่างชาติที่ศึกษาใน สถาบันอุดมศึกษาไทยเพื่อนำไปใช้เป็นข้อมูลเบื้องต้นสำหรับผู้บริหารการศึกษาหรือหน่วยงานต่างๆ ในการวางแผน และกำหนดยุทธศาสตร์ในการส่งเสริมให้นักศึกษาต่างชาติเดินทางมาศึกษาต่อในประเทศไทยมากยิ่งขึ้น อันจะนำมา ซึ่งประโยชน์ต่อการดำเนินการส่งเสริมให้ประเทศไทยเป็นศูนย์กลางการศึกษาในภูมิภาคตามนโยบายด้านการศึกษา ของรัฐบาล

วัตถุประสงค์

1. เพื่อแสดงข้อมูลจากการสำรวจจำนวนนักศึกษาต่างชาติที่ศึกษาในสถาบันอุดมศึกษาในสังกัดและ ในกำกับสำนักงานคณะกรรมการการอุดมศึกษา ช่วงระยะเวลาตั้งแต่เดือนกรกฎาคม 2555 - เดือนกรกฎาคม 2556
2. เพื่อรายงานผลการศึกษาวเคราะห์เปรียบเทียบสัดส่วนจำนวนนักศึกษาต่างชาติที่ศึกษาใน สถาบันอุดมศึกษาในสังกัดและในกำกับสำนักงานคณะกรรมการการอุดมศึกษา ระหว่างปี พ.ศ. 2552 - 2556

นิยามศัพท์เฉพาะ

นักศึกษาต่างชาติ หมายถึง นักศึกษาต่างชาติที่ศึกษาอยู่ในสถาบันอุดมศึกษาในสังกัดและ ในกำกับสำนักงานคณะกรรมการการอุดมศึกษาในระดับต่ำกว่าปริญญาตรี ได้แก่ ประกาศนียบัตร ในระดับ ปริญญาตรี และในระดับสูงกว่าปริญญาตรี ได้แก่ ประกาศนียบัตรบัณฑิต ปริญญาโท และปริญญาเอก ช่วงระยะเวลาตั้งแต่เดือนกรกฎาคม 2555 - เดือนกรกฎาคม 2556

สถาบันอุดมศึกษา หมายถึง สถาบันอุดมศึกษารัฐและเอกชนในสังกัดและในกำกับสำนักงาน คณะกรรมการการอุดมศึกษา กระทรวงศึกษาธิการ

ขอบเขตและวิธีการศึกษา

การรวบรวมข้อมูลนักศึกษาต่างชาติจากสถาบันอุดมศึกษาในสังกัดและในกำกับสำนักงาน คณะกรรมการการอุดมศึกษาที่มีนักศึกษาต่างชาติศึกษาอยู่ในช่วงระยะเวลาตั้งแต่เดือนกรกฎาคม 2555- เดือนกรกฎาคม 2556 จำนวน 105 แห่ง ได้แก่ สถาบันอุดมศึกษารัฐ จำนวน 62 แห่ง และสถาบันอุดมศึกษาเอกชน จำนวน 43 แห่ง

การนำไปใช้ประโยชน์

1. เป็นประโยชน์เชิงนโยบายสำหรับผู้บริหารใช้เป็นข้อมูลในการวางแผนเชิงนโยบาย กำหนด กลยุทธ์ แผนปฏิบัติการ และใช้ประกอบการตัดสินใจในโอกาสต่างๆ ตามความเหมาะสม
2. ใช้สำหรับวางแผนการส่งเสริมให้นักศึกษา นักวิชาการและนักวิจัยต่างชาติเข้ามาดำเนิน กิจกรรมเชิงวิชาการกับประเทศไทยมากขึ้น

บทที่ 2

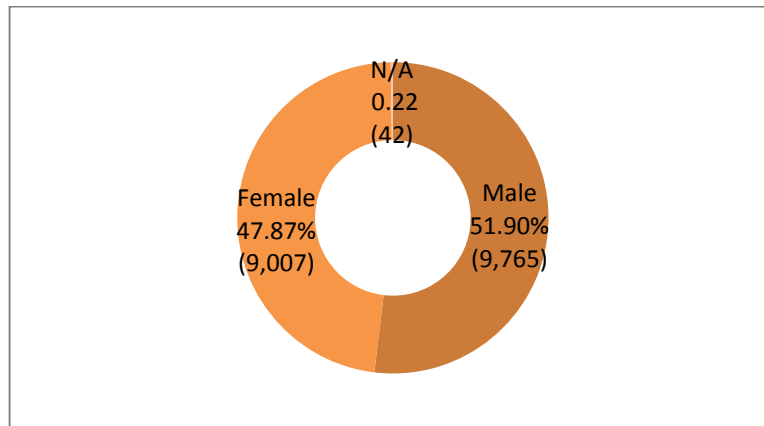
นักศึกษาต่างชาติที่ศึกษาในสถาบันอุดมศึกษาไทย International Students in Thai Higher Education Institutions

จากการสำรวจข้อมูลนักศึกษาต่างชาติที่ศึกษาในสถาบันอุดมศึกษาในสังกัดและในกำกับสำนักงานคณะกรรมการการอุดมศึกษา กระทรวงศึกษาธิการ ช่วงระยะเวลาตั้งแต่เดือนกรกฎาคม 2555 ถึงเดือนกรกฎาคม 2556 พบว่า มีนักศึกษาต่างชาติศึกษาอยู่ในสถาบันอุดมศึกษาทั้งสิ้น จำนวน 18,814 คน จากสถาบันอุดมศึกษาที่มีนักศึกษาต่างชาติศึกษาอยู่ จำนวน 105 แห่ง ได้แก่ สถาบันอุดมศึกษาของรัฐจำนวน 62 แห่ง มีนักศึกษาต่างชาติจำนวน 10,419 คน คิดเป็นร้อยละ 55.38 ของนักศึกษาต่างชาติทั้งหมด และสถาบันอุดมศึกษาเอกชนจำนวน 43 แห่ง มีนักศึกษาต่างชาติจำนวน 8,395 คน คิดเป็นร้อยละ 44.62 ของนักศึกษาต่างชาติทั้งหมด รายละเอียดสรุปได้ดังนี้

1. จำแนกตามเพศ

แผนภูมิที่ 1 จำนวนนักศึกษาต่างชาติจำแนกตามเพศ

Chart 1 Number of International Students Classified by Gender

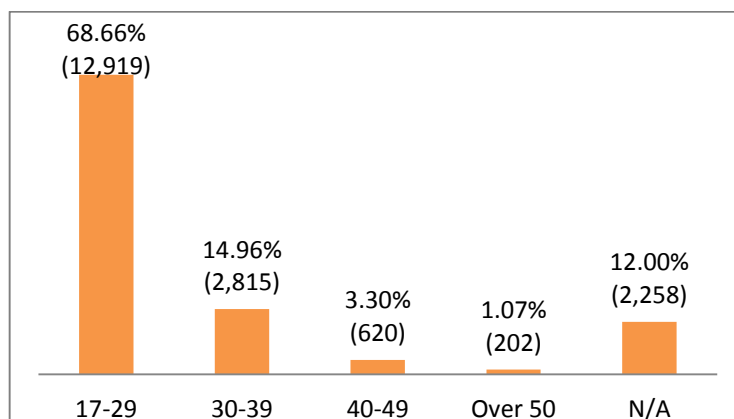


จากแผนภูมิที่ 1 พบว่ามีจำนวนนักศึกษาต่างชาติเพศหญิงมากกว่านักศึกษาต่างชาติเพศชายอยู่เล็กน้อย โดยนักศึกษาเพศชายมีจำนวน 9,765 คน ในขณะที่นักศึกษาเพศหญิงมีจำนวน 9,007 คน ทั้งนี้ จากการสำรวจข้อมูลพบว่ามีนักศึกษาจำนวน 42 คนที่ไม่ได้ระบุเพศ

2. จำแนกตามช่วงอายุ

แผนภูมิที่ 2 จำนวนนักศึกษาต่างชาติจำแนกตามช่วงอายุ

Chart 2 Number of International Students Classified by Age Group

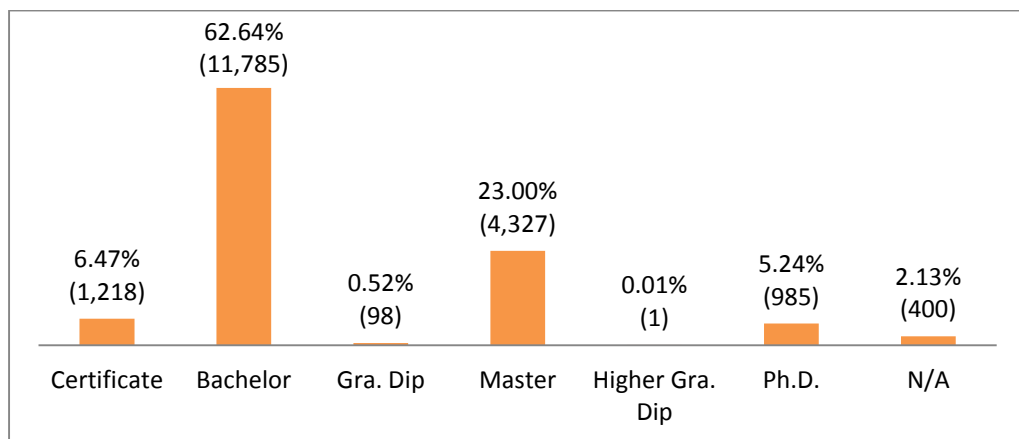


จากแผนภูมิที่ 2 พบว่ามีนักศึกษาต่างชาติในช่วงอายุ 17 - 29 ปี เข้ามาศึกษาในสถาบันอุดมศึกษาของไทยเป็นจำนวนมากที่สุด โดยมีจำนวน 12,919 คน คิดเป็นร้อยละ 68.66 และจำนวนนักศึกษาได้ลดหลั่นไปตามช่วงอายุที่สูงขึ้น ในช่วงอายุ 30 - 39 ปี มีนักศึกษาจำนวน 2,815 คน คิดเป็นร้อยละ 14.96 ลำดับถัดมาคือช่วงอายุ 40 - 49 ปี มีนักศึกษาจำนวน 620 คน คิดเป็นร้อยละ 3.30 และช่วงอายุ 50 ปีขึ้นไปมีนักศึกษาจำนวน 202 คน คิดเป็นร้อยละ 1.07 ทั้งนี้ จากการสำรวจข้อมูลพบว่ามีนักศึกษาจำนวน 2,258 คน คิดเป็นร้อยละ 12 ที่ไม่ได้ระบุอายุ

3. จำแนกตามระดับการศึกษา

แผนภูมิที่ 3 จำนวนนักศึกษาต่างชาติจำแนกตามระดับการศึกษา

Chart 3 Number of International Students Classified by Level of Study

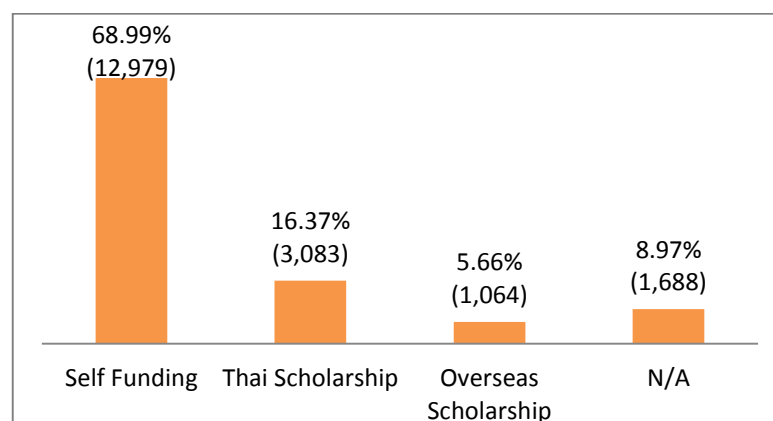


จากแผนภูมิที่ 3 พบว่านักศึกษาต่างชาติเข้ามาศึกษาในระดับปริญญาตรีเป็นจำนวนมากที่สุด โดยมีจำนวน 11,785 คน คิดเป็นร้อยละ 62.64 รองลงมาคือระดับปริญญาโท จำนวน 4,327 คน คิดเป็นร้อยละ 23 ระดับประกาศนียบัตร จำนวน 1,218 คน คิดเป็นร้อยละ 6.47 ระดับปริญญาเอก จำนวน 985 คน คิดเป็นร้อยละ 5.24 ระดับประกาศนียบัตรบัณฑิต จำนวน 98 คน คิดเป็นร้อยละ 0.52 และระดับประกาศนียบัตรบัณฑิตชั้นสูง จำนวน 1 คน คิดเป็นร้อยละ 0.01 ทั้งนี้ จากการสำรวจข้อมูลพบว่ามีนักศึกษาจำนวน 400 คน คิดเป็นร้อยละ 2.13 ที่ไม่ได้ระบุระดับการศึกษา

4. จำแนกตามแหล่งทุนสนับสนุนค่าใช้จ่ายในการศึกษา

แผนภูมิที่ 4 จำนวนนักศึกษาต่างชาติจำแนกตามแหล่งทุนสนับสนุนค่าใช้จ่ายในการศึกษา

Chart 4 Number of International Students Classified by Source of Fund



จากแผนภูมิที่ 4 พบว่านักศึกษาต่างชาติส่วนใหญ่ใช้ทุนส่วนตัวสนับสนุนค่าใช้จ่ายในการศึกษา โดยมีจำนวน 12,979 คน คิดเป็นร้อยละ 68.99 รองลงมาคือนักศึกษาที่ได้รับทุนจากหน่วยงานไทย จำนวน 3,083 คน คิดเป็นร้อยละ 16.37 และนักศึกษาที่ได้รับทุนจากหน่วยงานต่างประเทศ จำนวน 1,064 คน คิดเป็นร้อยละ 5.66 ทั้งนี้ จากการสำรวจข้อมูลพบว่ามึนักศึกษาจำนวน 1,688 คน คิดเป็นร้อยละ 8.97 ที่ไม่ได้ระบุแหล่งทุนสนับสนุนค่าใช้จ่ายในการศึกษา

และหากจำแนกตามแหล่งทุนสนับสนุนค่าใช้จ่ายในการศึกษาเป็นรายประเทศโดยเรียงลำดับมากที่สุด 5 อันดับแรกสรุปได้ ดังนี้

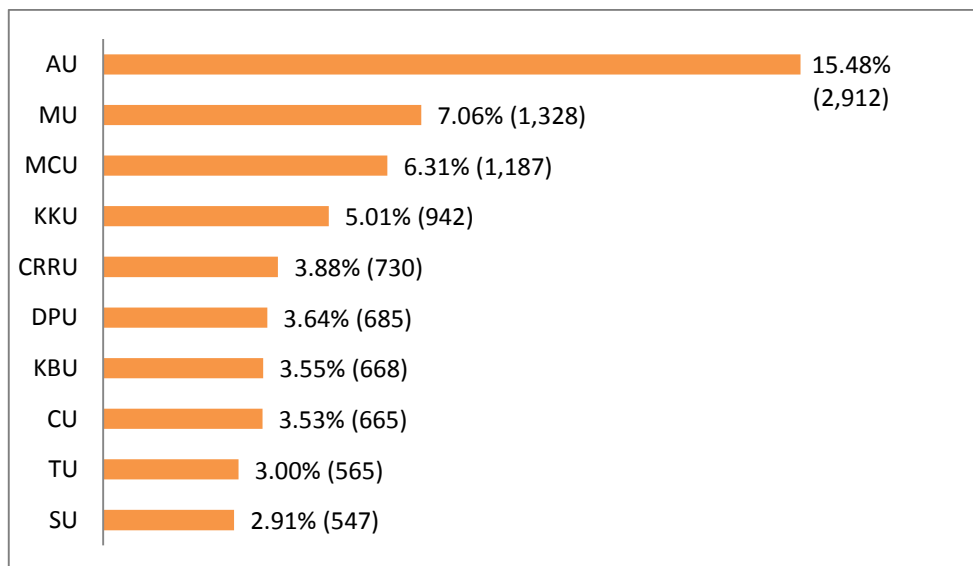
ลำดับที่ No.	ทุนส่วนตัว Self Funding	ทุนไทย Thai Scholarship	ทุนต่างประเทศ Overseas Scholarship
1	จีน (6,142)	ลาว (467)	อินโดนีเซีย (129)
2	เมียนมา (926)	กัมพูชา (424)	ญี่ปุ่น (121)
3	เวียดนาม (586)	ภูฏาน (304)	เมียนมา (107)
4	สหรัฐอเมริกา (537)	จีน (272)	กัมพูชา (102)
5	ลาว (489)	เวียดนาม (259)	เวียดนาม (92)

5. จำนวนนักศึกษาต่างชาติที่ศึกษาในสถาบันอุดมศึกษาเรียงลำดับมากที่สุด 10 ลำดับแรก

5.1 จำแนกตามสถาบันอุดมศึกษา

แผนภูมิที่ 5 จำนวนนักศึกษาต่างชาติจำแนกตามสถาบันอุดมศึกษา (10 อันดับ)

Chart 5 Number of International Students Classified by Institution



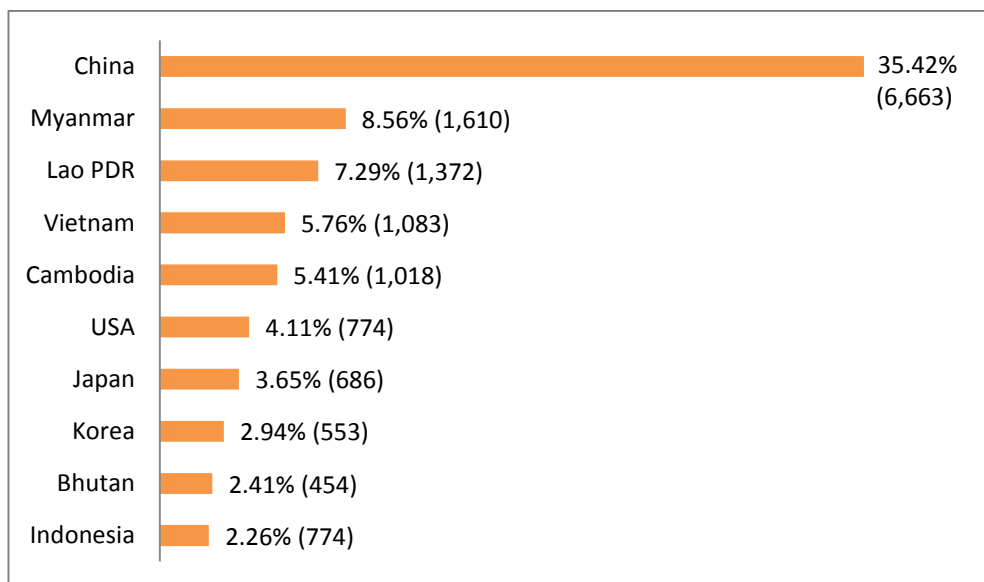
แผนภูมิที่ 5 แสดงให้เห็นว่าสถาบันอุดมศึกษาที่มีนักศึกษาต่างชาติเข้ามาศึกษามากที่สุด 10 อันดับแรก ได้แก่ ที่มหาวิทยาลัยอัสสัมชัญ (AU) เป็นจำนวน 2,912 คน คิดเป็นร้อยละ 15.48 สถาบันอุดมศึกษาที่มีจำนวนนักศึกษาต่างชาติเข้าศึกษารองลงมา ได้แก่ มหาวิทยาลัยมหิดล (MU) จำนวน 1,328 คน มหาจุฬาลงกรณฯ (MCU) จำนวน 1,187 คน มหาวิทยาลัยขอนแก่น (KKU) จำนวน 942 คน มหาวิทยาลัยราชภัฏเชียงราย (CRRU) จำนวน 730 คน มหาวิทยาลัยธุรกิจบัณฑิตย์ (DPU) จำนวน 685 คน มหาวิทยาลัยเกษมบัณฑิต (KBU) จำนวน 668 คน จุฬาลงกรณ์มหาวิทยาลัย (CU) จำนวน 665 คน มหาวิทยาลัยธรรมศาสตร์ (TU) จำนวน 565 คน และมหาวิทยาลัยสยาม (SU) มีจำนวนนักศึกษาต่างชาติที่น้อยที่สุด เป็นจำนวน 547 คน คิดเป็นร้อยละ 2.91

ทั้งนี้ หากแยกตามประเภทของสถาบันอุดมศึกษาจากแผนภูมิข้างต้นจะพบว่า มีนักศึกษาต่างชาติเข้ามาศึกษาในสถาบันอุดมศึกษาของรัฐมากกว่าสถาบันอุดมศึกษาเอกชน โดยสถาบันอุดมศึกษาของรัฐมีนักศึกษาต่างชาติจำนวน 10,419 คน คิดเป็นร้อยละ 55.37 ในขณะที่สถาบันอุดมศึกษาเอกชนมีนักศึกษาต่างชาติจำนวน 8,395 คน คิดเป็นร้อยละ 44.62

5.2 จำแนกตามประเทศ

แผนภูมิที่ 6 จำนวนนักศึกษาต่างชาติจำแนกตามประเทศ (10 อันดับ)

Chart 6 Number of International Students Classified by Country

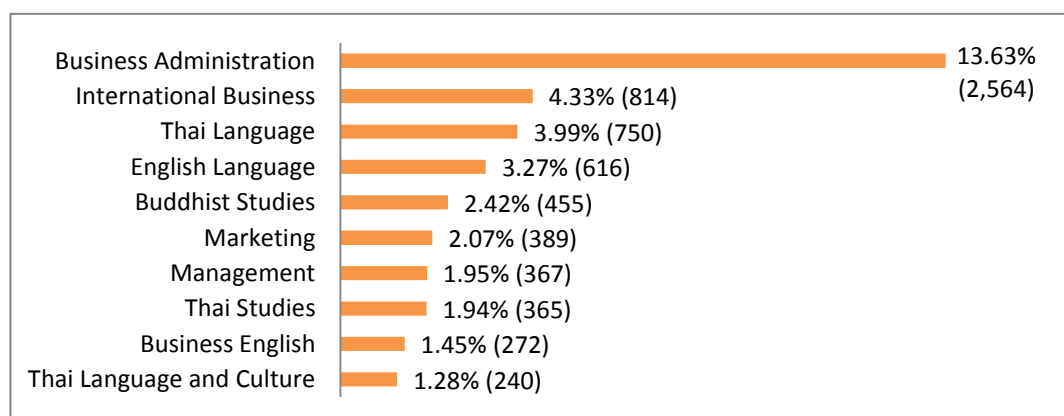


แผนภูมิที่ 6 แสดงจำนวนนักศึกษาต่างชาติจำแนกตามประเทศ 10 อันดับแรก ซึ่งแสดงให้เห็นว่า นักศึกษาจีนเป็นนักศึกษาต่างชาติที่เข้ามาศึกษาในสถาบันอุดมศึกษาไทยมากที่สุด โดยมีจำนวน 6,663 คน คิดเป็นร้อยละ 35.42 รองลงมา ได้แก่ นักศึกษาเมียนมาจำนวน 1,610 คน นักศึกษาลาวจำนวน 1,372 คน นักศึกษาเวียดนามจำนวน 1,083 คน นักศึกษากัมพูชาจำนวน 1,018 คน นักศึกษาอเมริกาจำนวน 774 คน นักศึกษาญี่ปุ่นจำนวน 686 คน นักศึกษาเกาหลีจำนวน 553 คน นักศึกษาภูฏานจำนวน 454 คน และนักศึกษาอินโดนีเซียจำนวน 774 คน คิดเป็นร้อยละ 2.26 (รวมเป็นร้อยละ 77.81 ของนักศึกษาต่างชาติทั้งหมด) โดยนักศึกษาต่างชาติส่วนใหญ่มาจากทวีปเอเชีย โดยเฉพาะประเทศเพื่อนบ้านที่มีอาณาเขตติดกับประเทศไทย

5.3 จำแนกตามสาขาวิชา

แผนภูมิที่ 7 จำนวนนักศึกษาต่างชาติจำแนกตามสาขาวิชา (10 อันดับ)

Chart 7 Number of International Students Classified by Field of Study



แผนภูมิที่ 7 แสดงจำนวนนักศึกษาต่างชาติที่เข้ามาศึกษาในสถาบันอุดมศึกษาไทยจำแนกตามสาขาวิชา 10 อันดับแรก ซึ่งพบว่านักศึกษาต่างชาติเข้ามาศึกษาในสาขาวิชาบริหารธุรกิจมากที่สุด เป็นจำนวน 2,564 คน คิดเป็นร้อยละ 13.63 สาขาวิชาที่มีจำนวนนักศึกษาต่างชาติเข้าศึกษารองลงมา ได้แก่ สาขาวิชาธุรกิจระหว่างประเทศจำนวน 814 คน สาขาวิชาภาษาไทยจำนวน 750 คน สาขาวิชาภาษาอังกฤษ 616 คน สาขาวิชาพุทธศาสนศึกษาจำนวน 455 คน สาขาวิชาการตลาดจำนวน 389 คน สาขาวิชาการจัดการจำนวน 367 คน สาขาวิชาไทยศึกษาจำนวน 365 คน สาขาวิชาภาษาอังกฤษธุรกิจจำนวน 272 คน และสาขาวิชาที่นักศึกษาต่างชาติมาศึกษาน้อยที่สุดคือ สาขาวิชาภาษาและวัฒนธรรมไทยเป็นจำนวน 240 คน คิดเป็นร้อยละ 1.28 (รวมเป็นร้อยละ 36.33 ของนักศึกษาต่างชาติทั้งหมด)

5.4 จำแนกตามประเทศและสาขาวิชาที่นักศึกษาต่างชาติเลือกเรียนมากที่สุด

เลขที่ No.	ประเทศ Country	จำนวน (คน) Total	สาขาวิชาที่นักศึกษาเลือกเรียนมากที่สุด (คน) Most Selected Fields of Study (no. of students)
1	Afghanistan	12	Clinical Tropical Medicine (3), Health Economics and Health Care Management (3)
2	American Samoa	11	Business Administration (5)
3	Angola	5	English as a Second Language (2), Management and Entrepreneurship (2)
4	Anguilla	1	Business Administration (1)
5	Argentina	1	N/A (1)
6	Australia	72	Multidiscipline (17)
7	Austria	34	Medicine (5), International Affairs and Diplomacy (3)
8	Azerbaijan	3	Business Administration (1), International Business Management (1), Tourism and Hotel Management (1)
9	Bahamas	2	Thai Language (2)
10	Bahrain	4	Business Administration (1), Communication Arts (1), Interior Architecture (1), Marketing (1)
11	Bangladesh	310	Business Administration (52)
12	Belarus	1	Finance and Banking (1)
13	Belgium	19	Hotel and Tourism Management (3)
14	Belize	1	Law (1)
15	Benin	1	Business Administration (1)
16	Bhutan	454	Architecture (54)
17	Bosnia and Herzegovina	1	Economics (1)
18	Botswana	7	Information and Communication Engineering (2)
19	Brazil	11	Business Administration (5)
20	Brunei Darussalam	13	Business Administration (7)
21	Bulgaria	3	Business Administration (59), International Business (1), Sustainable Agriculture and Integrated Watershed Management (1)
22	Burkina Faso	2	Business Information Systems (1), Nursing Science (1)
23	Cambodia	1,018	English Language (109)
24	Cameroon	18	Aviation Industry Management (2)
25	Canada	83	Humanities (15)
26	Central African Republic	2	Business Administration (1), Marketing (1)
27	Chad	1	Business Administration (1)
28	Chile	2	International Business (1), International Business Management (1)
29	China	6,663	Business Administration (1,104)

เลขที่ No.	ประเทศ Country	จำนวน (คน) Total	สาขาวิชาที่นักศึกษาเลือกเรียนมากที่สุด (คน) Most Selected Fields of Study (no. of students)
30	China (Hong Kong)	21	Business English (3)
31	Colombia	6	Business Administration (2)
32	Congo	13	International Business (5)
33	Costa Rica	1	Music (1)
34	Croatia	2	Business Administration (1), Supply Chain Management (1)
35	Cyprus	1	N/A (1)
36	Czech Republic	7	Hospitality and Tourism Management (4)
37	Denmark	33	Business Administration (8)
38	Ecuador	1	Business Administration (1)
39	Egypt	3	Business English (2)
40	Eritrea	1	Sustainable Agriculture and Integrated Watershed Management (1)
41	Estonia	1	Communication Arts (1)
42	Ethiopia	16	International Business Administration (3)
43	Fiji	4	Diplomacy and International Studies (45), Environmental Toxicology (1), Nursing Administration (1), Primary Health Care Management (1)
44	Finland	100	Business Administration (23)
45	France	152	Business Administration (46)
46	Gabon	1	International Business (1)
47	Gambia	3	Renewable Energy (2)
48	Germany	305	Business Administration (61)
49	Ghana	15	Development Administration (3), Public Health (3)
50	Greece	2	Communication Arts (1), Obstetrics and Gynecology (1)
51	Guinea	14	Business Administration (3), Information Technology (3), Islamic Studies (3)
52	Hungary	2	Business Administration (1), Information and Communication Technology (1)
53	Iceland	7	Teaching English to Speakers of other Languages (5)
54	India	332	Business Administration (76)
55	Indonesia	425	Business Administration (30), Family and

เลขที่ No.	ประเทศ Country	จำนวน (คน) Total	สาขาวิชาที่นักศึกษาเลือกเรียนมากที่สุด (คน) Most Selected Fields of Study (no. of students)
			Community Health Nursing (30)
56	Iran	74	Business Administration (8), Information Technology (8)
57	Iraq	7	Architecture (1), Biotechnology (1), Dentistry (1), Education (1), Engineering (1), English for Communication (1), Microbiology (1)
58	Ireland	11	International Business Management (4)
59	Israel	5	Industrial Management (1), International Business (1), International Business Management (1), Management (1), Physics(1)
60	Italy	36	Business Administration (6)
61	Ivory Coast	2	Applied Theology (1), International Business Communication (1)
62	Jamaica	3	Social Science (3)
63	Japan	686	N/A (86), Veterinary Medicine (83)
64	Jordan	1	Hospitality and Tourism Management (1)
65	Kazakhstan	9	Business Administration (3)
66	Kenya	25	Biology (3)
67	Korea	553	Business Administration (87)
68	Kuwait	1	Engineering (1)
69	Kyrgyzstan	1	Peacebuilding (1)
70	Lao PDR	1,372	English Language (122)
71	Latvia	3	Business Modeling and Analysis (1), International Business (1), Japanese Language (2)
72	Lebanon	2	Interior Architecture (1), Quantum Fields, Gravitation and Cosmology (1)
73	Lesotho	1	Development Administration (1)
74	Liberia	4	Islamic Studies (2)
75	Lithuania	2	Advertising (1), Business Administration (1)
76	Madagascar	2	Computer Science (1), Hospitality Management (1)
77	Malawi	7	Development Administration (1), Epidemiology (1), Nursing Administration (1), Primary Health Care Management (1), Public Health (1), Renewable Energy (1), Rural Development Management (1)
78	Malaysia	145	Applied Theology (15)

เลขที่ No.	ประเทศ Country	จำนวน (คน) Total	สาขาวิชาที่นักศึกษาเลือกเรียนมากที่สุด (คน) Most Selected Fields of Study (no. of students)
79	Maldives	24	Business Administration (4)
80	Mali	2	International Business (2)
81	Mauritius	1	Psychology and Education (1)
82	Mexico	25	Hotel and Tourism Management (7)
83	Mongolia	15	Development Administration (4)
84	Morocco	4	Business Administration (1) , International Business Management (1), International Relations (1), Mass Media Studies (1)
85	Mozambique	5	Accounting (1) , Applied Geophysics (1), Business Administration (1), International Business (1), Petroleum Engineering (1)
86	Myanmar	1,610	Business Administration (315)
87	Namibia	4	Aircraft Maintenance Engineering (1) , International Business (1), International Relations and Development (1), Teaching English to Speakers of other Languages (1)
88	Nauru	3	Business Administration (2)
89	Nepal	342	Business Administration (68)
90	Netherlands	70	Business Administration (21)
91	New Zealand	9	Business Administration (2)
92	Nicaragua	3	English for Communication (2)
93	Nigeria	119	Business Administration (19)
94	Norway	24	Marketing (8)
95	Palestine	1	Business Administration (1)
96	Pakistan	99	Prosthetic and Orthotic (11)
97	Panama	1	Information and Communication Technology (1)
98	Peru	5	Business Administration (1) , Communication Skills for Human Resource Development (1), Educational Management (1), International Relations (1), Logistics Management (1)
99	Philippines	173	English Language (15)
100	Poland	13	N/A (5), Business Administration (2)
101	Portugal	1	International Relations (1)
102	Romania	5	Teaching English to Speakers of other Languages (2)

เลขที่ No.	ประเทศ Country	จำนวน (คน) Total	สาขาวิชาที่นักศึกษาเลือกเรียนมากที่สุด (คน) Most Selected Fields of Study (no. of students)
103	Russia	81	Business Administration (18)
104	Sao Tome and Principe	1	Business Administration (1)
105	Saudi Arabia	2	Architecture (1), Engineering (1)
106	Senegal	2	Business English (1), Engineering (1)
107	Serbia	8	Biology (1), Common Studies (1), Common Studies (1), Communication Arts (1), Computer Engineering (1) , Ecology (1), International Relations (1), Plant Science (1)
108	Sierra Leone	2	English Language (1), International Business (1)
109	Singapore	49	Business Administration (9)
110	Slovakia	9	International Business (4)
111	Slovenia	5	Business Administration (2)
112	Somalia	38	Aviation Industry Management (9)
113	South Africa	34	Teaching English to Speakers of other Languages (15)
114	Spain	26	Food Science and Technology (7)
115	Sri Lanka	60	Bioscience (12)
116	Sudan	22	Health Economics and Health Care Management (5)
117	Sweden	80	Business Administration (9), Marketing (9)
118	Switzerland	41	International Business (13)
119	Syria	4	Analytical Chemistry (1) , Business Administration (1), International Business (1) , International Hotel Management (1)
120	Taiwan	217	Business Administration (42)
121	Tajikistan	1	Finance and Accounting (1)
122	Tanzania	10	Public Health (1)
123	Timor Leste	96	Business Administration (29)
124	Togo	1	Global Health (1)
125	Tunisia	1	Islamic Studies (1)
126	Turkey	58	English for Communication (24)
127	Turkmenistan	18	Accounting (4), Business Administration (4) , English for Communication (4)
128	Uganda	12	Business Administration (2) , Computer Science (2), Engineering (2)
129	Ukraine	10	Business Administration (3)

เลขที่ No.	ประเทศ Country	จำนวน (คน) Total	สาขาวิชาที่นักศึกษาเลือกเรียนมากที่สุด (คน) Most Selected Fields of Study (no. of students)
130	United Arab Emirates	3	Information Systems (1), Oral and Maxillofacial Surgery (1), Telecommunication Science (1)
131	United Kingdom	142	Teaching English to Speakers of other Languages (44)
132	USA	774	Thai Studies (94)
133	Uzbekistan	5	Business Administration (2)
134	Venezuela	1	Computer Graphics and Multimedia (1)
135	Vietnam	1,083	Business Administration (79)
136	Yemen	3	Business Administration (1), Engineering (1), Entomology (1)
137	Zambia	18	Management and Entrepreneurship (5)
138	Zimbabwe	35	Business Administration (7)
139	Ethic Groups in Thailand	44	Management Science (16)
140	N/A	85	Management (13)

บทที่ 3

การเปรียบเทียบนักศึกษาต่างชาติระหว่างปี พ.ศ. 2552 - 2556

Comparison of International Students During 2009 - 2013

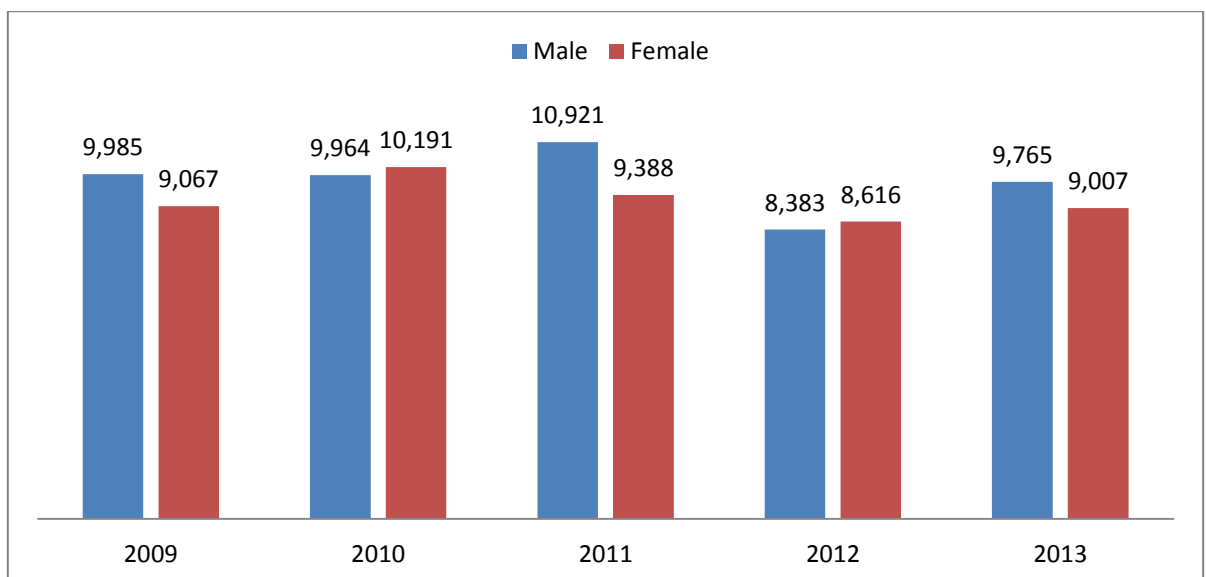
เพื่อให้เห็นภาพรวมสถิติการเข้ามาศึกษาในสถาบันอุดมศึกษาในสังกัดและในกำกับสำนักงานคณะกรรมการการอุดมศึกษาของนักศึกษาต่างชาติในแต่ละปี สำนักงานคณะกรรมการการอุดมศึกษาได้เปรียบเทียบสถิติจำนวนนักศึกษาต่างชาติที่ศึกษาในสถาบันอุดมศึกษาไทยระหว่างปี พ.ศ. 2552 - 2556 (ค.ศ. 2009 - 2013) ดังนี้

1. จำแนกตามเพศ

ปีที่สำรวจ Year	จำนวน (คน) Total	เพศชาย Male	เพศหญิง Female
2009	19,052	9,985	9,067
2010	20,155	9,964	10,191
2011	20,309	10,921	9,388
2012	16,999	8,383	8,616
2013	18,814	9,765	9,007

แผนภูมิที่ 8 เปรียบเทียบจำนวนนักศึกษาต่างชาติจำแนกตามเพศ

Chart 8 Comparison of Number of International Students Classified by Gender



แผนภูมิที่ 8 แสดงการเปรียบเทียบจำนวนนักศึกษาต่างชาติจำแนกตามเพศ ระหว่างปี 2552 ถึงปี 2556 พบว่าในปี พ.ศ. 2552 , 2554 และ 2556 (ค.ศ. 2009, 2011 และ 2013) นักศึกษาต่างชาติเพศชายมีจำนวนมากกว่านักศึกษาต่างชาติเพศหญิง ยกเว้นในปี พ.ศ. 2553 และ พ.ศ. 2555 (ค.ศ. 2010 และ 2012)

2. จำแนกตามระดับการศึกษา

ปีที่สำรวจ Year	จำนวน Total	ประกาศนียบัตร Certificate	ปริญญาตรี Bachelor	ปริญญาโท Master	ปริญญาเอก Ph.D.	ป.บัณฑิต Graduate Diploma	ไม่ระบุ N/A
2009	19,052	2,613	12,465	3,141	459	192	182
2010	20,155	2,078	13,138	3,371	656	560	352
2011	20,309	1,722	13,397	4,031	667	12	480
2012	16,999	1,488	10,384	3,830	721	196	380
2013	18,814	1,218	11,785	4,327	985	99	400

ตารางแสดงการเปรียบเทียบจำนวนนักศึกษาต่างชาติจำแนกตามระดับการศึกษาระหว่างปี 2552 ถึงปี 2556 แสดงให้เห็นว่านักศึกษาต่างชาติส่วนมากเข้ามาศึกษาในสถาบันอุดมศึกษาไทยในระดับปริญญาตรี ถัดมาคือระดับปริญญาโท ระดับประกาศนียบัตร ปริญญาเอก และป.บัณฑิตตามลำดับ

3. จำแนกตามสถาบันอุดมศึกษาที่มีนักศึกษาต่างชาติมากที่สุด (10 อันดับ)

ลำดับ No.	ปี 2552 2009		ปี 2553 2010		ปี 2554 2011		ปี 2555 2012		ปี 2556 2013	
	สถาบันอุดมศึกษา Institution	จำนวน Total	สถาบันอุดมศึกษา Institution	จำนวน Total	สถาบันอุดมศึกษา Institution	จำนวน Total	สถาบันอุดมศึกษา Institution	จำนวน Total	สถาบันอุดมศึกษา Institution	จำนวน Total
1	Assumption University	3,023	Assumption University	3,011	Assumption University	4,179	Assumption University	2,661	Assumption University	2,912
2	Mahachulalongkorn- rajavidyalaya University	1,354	Mahachulalongkorn- rajavidyalaya University	1,274	Mahachulalongkorn- rajavidyalaya University	1,276	Mahidol University	1,186	Mahidol University	1,328
3	Mahidol University	1,311	Mahidol University	1,251	Mahidol University	1,233	Chulalongkorn University	725	Mahachulalongkorn- rajavidyalaya University	1,187
4	Ramkhamhaeng University	632	Ramkhamhaeng University	1,199	Ramkhamhaeng University	1,004	Kasem Bundit University	598	Khon Kaen University	942
5	Chiang Rai Rajabhat University	549	Burapha University	787	Dhurakij Pundit University	625	Bangkok University	567	Chiang Rai Rajabhat University	730
6	Chulalongkorn University	508	Chiang Mai Rajabhat University	645	Burapha University	585	Khon Kaen University	529	Dhurakij Pundit University	685
7	Chiang Mai University	484	Chiang Mai University	623	Chulalongkorn University	560	Huachiew Chalermprakiet University	517	Kasem Bundit University	668
8	Khon Kaen University	444	Dhurakij Pundit University	586	Chiangrai Rajabhat University	521	Thammasat University	486	Chulalongkorn University	665
9	Asia-Pacific International University (Mission College)	423	Khon Kaen University	526	Khon Kaen University	515	Mae Fah Luang University	470	Thammasat University	565
10	Bangkok University	413	Huachiew Chalermprakiet University	525	Thammasat University	475	Chiang Rai Rajabhat University	446	Siam University	547

4. จำแนกตามประเทศของนักศึกษาต่างชาติที่ศึกษาในสถาบันอุดมศึกษาไทยมากที่สุด (10 อันดับ)

ลำดับ No.	ปี 2552 2009		ปี 2553 2010		ปี 2554 2011		ปี 2555 2012		ปี 2556 2013	
	ประเทศ Country	จำนวน Total	ประเทศ Country	จำนวน Total	ประเทศ Country	จำนวน Total	ประเทศ Country	จำนวน Total	ประเทศ Country	จำนวน Total
1	China	8,993	China	9,329	China	8,444	China	6,965	China	6,663
2	Lao PDR	1,254	Lao PDR	1,311	Myanmar	1,481	Myanmar	1,198	Myanmar	1,610
3	Myanmar	1,205	Myanmar	1,310	Lao PDR	1,344	Vietnam	980	Lao PDR	1,372
4	Vietnam	1,141	Vietnam	1,100	Vietnam	1,290	Lao PDR	833	Vietnam	1,083
5	Cambodia	1,009	Cambodia	944	Cambodia	955	USA	746	Cambodia	1,018
6	USA	818	USA	826	USA	830	Cambodia	645	USA	774
7	Korea	404	Korea	437	Korea	601	Korea	493	Japan	686
8	Japan	402	Japan	394	India	375	Bhutan	391	Korea	553
9	Bangladesh	394	Germany	389	Bangladesh	374	Japan	369	Bhutan	454
10	India	357	Bangladesh	376	Japan	345	Indonesia	368	Indonesia	425

5. จำแนกตามสาขาวิชาที่นักศึกษาต่างชาติเลือกเรียนมากที่สุด (10 อันดับ)

ลำดับ No.	ปี 2552 2009		ปี 2553 2010		ปี 2554 2011		ปี 2555 2012		ปี 2555 2012	
	สาขาวิชา Field of Study	จำนวน Total	สาขาวิชา Field of Study	จำนวน Total	สาขาวิชา Field of Study	จำนวน Total	สาขาวิชา Field of Study	จำนวน Total	สาขาวิชา Field of Study	จำนวน Total
1	Thai Language	3,075	Business Administration	2,337	Business Administration	3,136	Business Administration	2,014	Business Administration	2,564
2	Business Administration	2,376	Thai Language	1,564	International Business	1,212	Thai Language	987	International Business	814
3	International Business	960	English Language	750	Thai Language	1,180	International Business	914	Thai Language	750
4	English Language	801	International Business	745	English Language	740	Thai for Communication	550	English Language	616
5	Marketing	589	Thai for Communication	616	Marketing	565	Marketing	465	Buddhist Studies	455
6	Thai Studies	517	Marketing	566	Thai for Communication	500	International Business Management	354	Marketing	389
7	Thai Language and Thai Culture Studies	456	Communication Thai as a Second Language	464	Management	601	Communicative Thai Language for Foreigners	341	Management	367
8	Business English	427	International Business Management	442	Buddhism	379	English Language	317	Thai Studies	365
9	International Business Management	330	English Language Studies	390	Business English	344	Management	311	Business English	272
10	Tourism Industry	244	Business English	346	Hospitality and Tourism Management	333	Business English	256	Thai Language and Culture	240

เอกสารอ้างอิง

- ข้อมูลปี 2552 จากหนังสือนักศึกษาต่างชาติที่ศึกษาในสถาบันอุดมศึกษาสังกัดสำนักงานคณะกรรมการการอุดมศึกษา สำนักยุทธศาสตร์อุดมศึกษาต่างประเทศ สำนักงานคณะกรรมการการอุดมศึกษา (ธันวาคม 2552)
- ข้อมูลปี 2553 จากหนังสือนักศึกษาต่างชาติที่ศึกษาในสถาบันอุดมศึกษาสังกัดสำนักงานคณะกรรมการการอุดมศึกษา สำนักยุทธศาสตร์อุดมศึกษาต่างประเทศ สำนักงานคณะกรรมการการอุดมศึกษา (กันยายน 2554)
- ข้อมูลปี 2554 จากหนังสือนักศึกษาต่างชาติที่ศึกษาในสถาบันอุดมศึกษาสังกัดสำนักงานคณะกรรมการการอุดมศึกษา สำนักยุทธศาสตร์อุดมศึกษาต่างประเทศ สำนักงานคณะกรรมการการอุดมศึกษา (มีนาคม 2556)
- ข้อมูลปี 2555 จากหนังสือนักศึกษาต่างชาติที่ศึกษาในสถาบันอุดมศึกษาสังกัดสำนักงานคณะกรรมการการอุดมศึกษา สำนักยุทธศาสตร์อุดมศึกษาต่างประเทศ สำนักงานคณะกรรมการการอุดมศึกษา (เมษายน 2557)